

TUTORIAL CARA REGISTRASI DAN PEMESANAN MITRA TOKOKAMAS

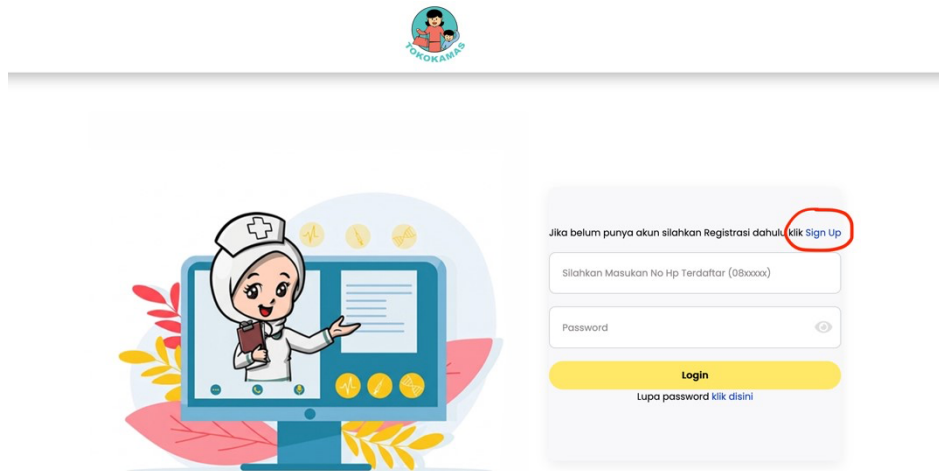
DAFTAR ISI

- i. Langkah-langkah Registrasi Mitra TokoKamas.....(1)
- ii. Verifikasi data mitra yang sudah mendaftar di google form.....(4)
- iii. Langkah-langkah melakukan pemesanan.....(5)
- iv. Cara Cek History Pemesanan.....(9)
- v. Video Cara Belanja  [Klik Disini](#)
- vi. Katalog produk  [Klik Disini](#)

i. Langkah-langkah Registrasi Mitra Tokokamas

Untuk registrasi mitra baru TokoKamas ada 2 cara, sebagai berikut :

1. <https://mitra.tokokamas.id> kemudian klik **Sign Up** seperti di bawah ini :



2. Untuk registrasi juga bisa menggunakan barcode dibawah ini :

Ingin memesan produk kebutuhan **Ibu & Anak** dengan harga khusus?
Yuk! Daftar sekarang

- ✓ Proses cepat
- ✓ Pemesanan lebih mudah

Scan QR Code di bawah ini untuk Registrasi dan Pemesanan

atau hubungi

0811-8803-7067

www.tokokamas.id tokokamas.id

Setelah dilakukan cara 1 dan cara 2 berhasil, maka akan tampil halaman registrasi seperti dibawah ini :



Lengkapi data berikut untuk memudahkan pengiriman

<input type="text" value="Nama Lengkap"/>	<input type="text" value="No STR"/>
---	-------------------------------------

Photo STR (Max 2MB)

No file selected.

<input type="text" value="No WhatsApp (085xxxxx)"/>	<input type="text" value="Alamat Lengkap"/>
---	---

<input type="text" value="Tempat Praktek"/>	<input type="text" value="Kode Pos"/>
---	---------------------------------------

<input type="text" value="Provinsi"/>	<input type="text" value="Kota/Kabupaten"/>
---------------------------------------	---

Password Captcha : 6 + 5 = ?

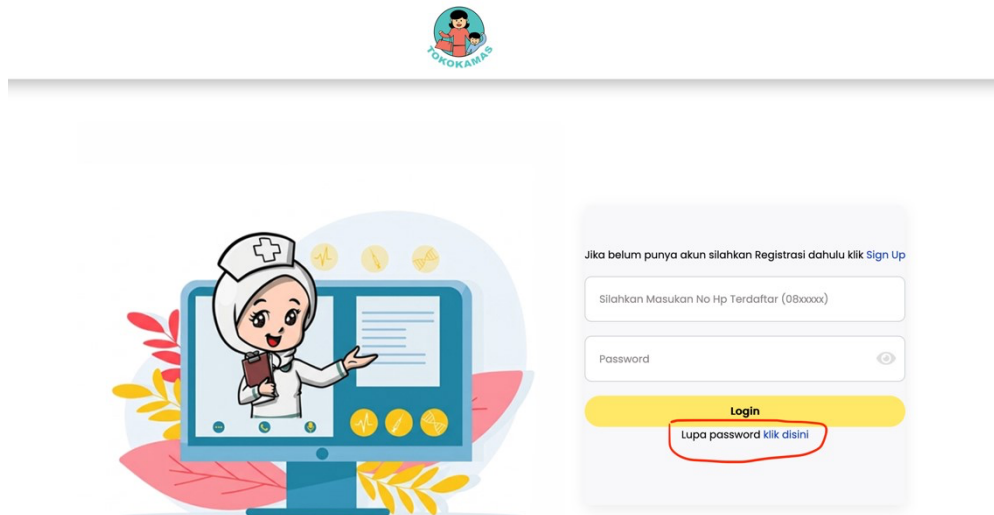
<input type="text" value="Password untuk login"/>	<input type="text" value="Hasil"/>
---	------------------------------------

Silahkan lengkapi semua data yang terdapat pada form berikut, jika semua data telah berhasil di lengkapi. Maka mitra akan menunggu di **verifikasi** data oleh admin tokokamas, paling lama 1 hari kerja.

ii. Verifikasi data mitra yang sudah mendaftar di google form

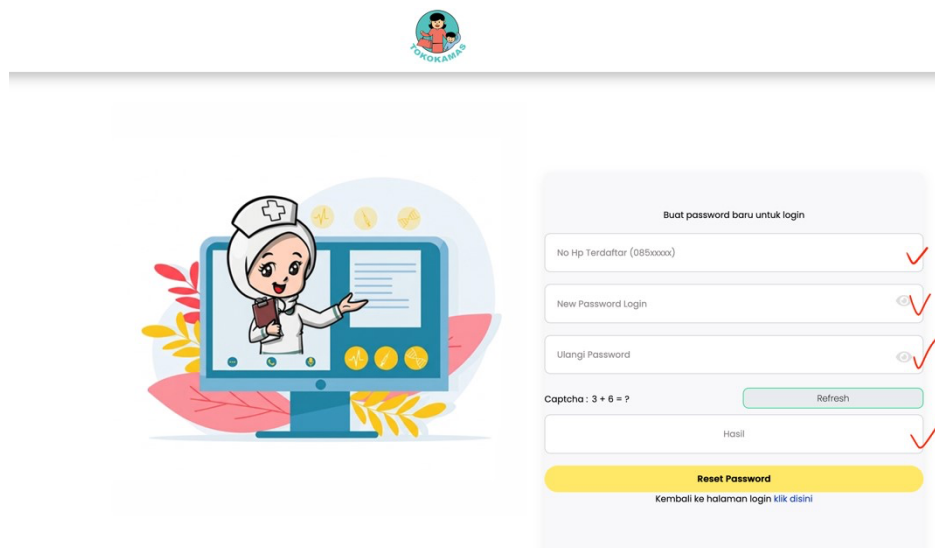
Bagi mitra yang sebelumnya telah registrasi pada google form maka berikut Langkahlangkahnya :

1. Mengakses : mitra.tokokamas.id, kemudian klik **lupa password** untuk membuat password baru seperti di bawah ini :



The screenshot shows the Tokokamas login interface. On the left, there is a cartoon illustration of a nurse in a white uniform and cap, holding a clipboard and pointing towards a computer monitor. The monitor displays a document with text and icons. On the right, there is a login form with the following elements: a header text 'Jika belum punya akun silahkan Registrasi dahulu klik Sign Up', a text input field for 'Silahkan Masukkan No Hp Terdaftar (085xxxxx)', a password input field with an eye icon, a yellow 'Login' button, and a red-bordered link that says 'Lupa password klik disini'.

2. Jika telah di klik lupa password maka akan muncul halaman seperti berikut :



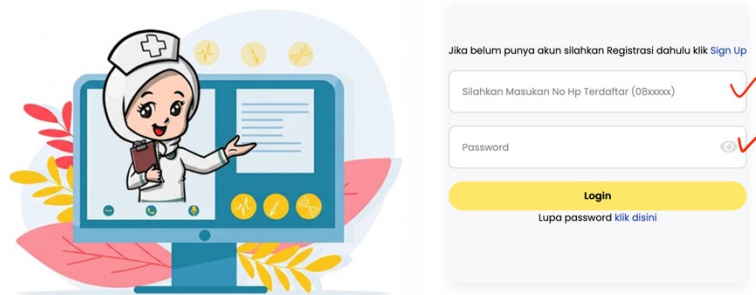
The screenshot shows the Tokokamas password reset interface. On the left, there is the same cartoon illustration of a nurse. On the right, there is a password reset form with the following elements: a header text 'Buat password baru untuk login', a text input field for 'No Hp Terdaftar (085xxxxx)' with a red checkmark, a text input field for 'New Password Login' with a red checkmark, a text input field for 'Ulangi Password' with a red checkmark, a captcha question '3 + 6 = ?' with a 'Refresh' button, a 'Hasil' field with a red checkmark, a yellow 'Reset Password' button, and a link 'Kembali ke halaman login klik disini'.

Mitra bisa lengkapi data berikut untuk membuat password baru.

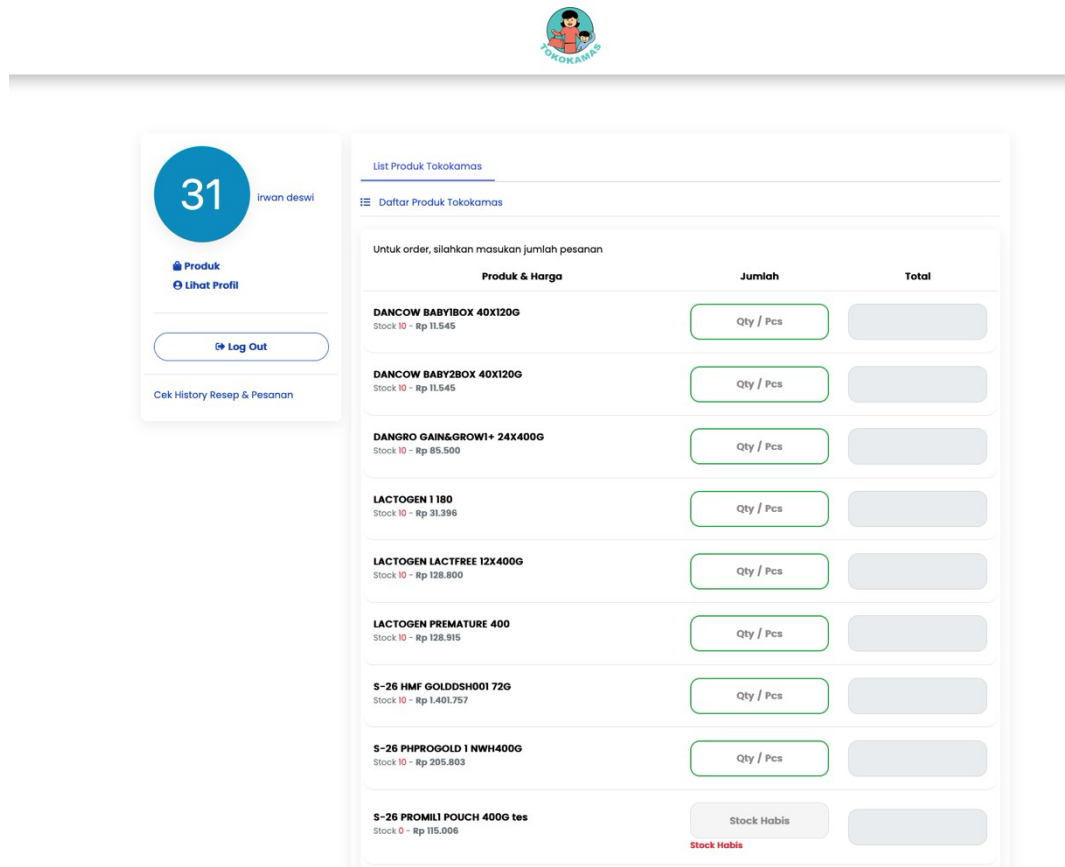
3. Setelah membuat password data akan di verifikasi paling lambat 1 hari kerja. Jika data telah di **verifikasi** oleh admin mitra bisa login dengan memasukkan nomor hp dan password yang telah di daftarkan.

iii. Langkah-langkah Melakukan Pemesanan

1. Setelah data di verifikasi oleh admin tokokamas mitra bisa **login** dengan mengakses **mitra.tokokamas.id** lalu memasukkan nomor **hp** dan **password** yang telah di daftarkan. Berikut tampilannya :



2. Setelah login berhasil maka akan masuk kehalaman mitra seperti dibawah ini :



3. Pada halaman ini, mitra dapat melakukan pemesanan produk yang ada di tokokamas, cukup mengisi jumlah atau qty produk yang akan di pesan, pastikan pesanan sudah sesuai. Setelah pesanan sudah sesuai. Klik **Buat Pesanan**

The screenshot shows the Tokokamas ordering interface. At the top, there is a logo and the text 'Untuk order, silahkan masukan jumlah pesanan'. Below this is a table with columns for 'Produk & Harga', 'Jumlah', and 'Total'. The table lists several products, including DANCOW BABYBOX 40X120G, DANCOW BABY2BOX 40X120G, DANORO GAIN&GROWI+ 24X400G, LACTOGEN 1 180, LACTOGEN LACTFREE 12X400G, LACTOGEN PREMATURE 400, S-26 HMF GOLDDSH001 72G, S-26 PHPROGOLD 1 NWH400G, S-26 PROMILI POUCH 400G tes, S-26 PROMILGOLDI CAN 400G, and S-26 ULTIMAPROMILI CAN 850G. The quantity input fields for DANCOW BABYBOX 40X120G and DANORO GAIN&GROWI+ 24X400G are set to '2'. The 'Total' column shows 23.090 for the first product and 171.000 for the second. At the bottom, there is a 'Total Bayar' field with the value 194.090 and a yellow 'Buat Pesanan' button with a red checkmark.

Produk & Harga	Jumlah	Total
DANCOW BABYBOX 40X120G Stock 10 - Rp 11.545	2	23.090
DANCOW BABY2BOX 40X120G Stock 10 - Rp 11.545	Qty / Pcs	
DANORO GAIN&GROWI+ 24X400G Stock 10 - Rp 85.500	2	171.000
LACTOGEN 1 180 Stock 10 - Rp 31.396	Qty / Pcs	
LACTOGEN LACTFREE 12X400G Stock 10 - Rp 128.800	Qty / Pcs	
LACTOGEN PREMATURE 400 Stock 10 - Rp 128.915	Qty / Pcs	
S-26 HMF GOLDDSH001 72G Stock 10 - Rp 1.401.757	Qty / Pcs	
S-26 PHPROGOLD 1 NWH400G Stock 10 - Rp 205.803	Qty / Pcs	
S-26 PROMILI POUCH 400G tes Stock 0 - Rp 115.006	Stock Habis	
S-26 PROMILGOLDI CAN 400G Stock 10 - Rp 175.666	Qty / Pcs	
S-26 ULTIMAPROMILI CAN 850G Stock 10 - Rp 497.198	Qty / Pcs	

Total Bayar : 194.090

Buat Pesanan

4. Setelah itu akan tampil detail pesanan sebagai berikut, pada halaman berikut silahkan masukan alamat pengiriman pesanan :



Detail Transaction

Shopping 13-04-2026 Status : Pesanan Dibuat

DANCOW BABYBOX 40X120G Jumlah Barang : 2 Total Belanja Price : 11.545 Rp. 23.090	DANGRO GAIN&GROW+ 24X400G Jumlah Barang : 2 Total Belanja Price : 85.500 Rp. 171.000
--	--

Payment Details

Shipping Cost	Rp. 0
Additional	Rp. 0
Total Payment	Rp. 194.090

Silahkan lakukan pembaruan untuk membuat pesanan

Total Bayar Rp. 194.090

Payment Method

Please make a transfer to the following Bank account :

Mandiri transfer in name ANUGERAH KAMAS SEJAHTERA
Account Number : 122-00142-683-80

Upload bukti transfer *

Browse... No file selected.

Pilih *

Dengan ini saya menyetujui syarat dan ketentuan pembayaran yang terdapat pada Tokokamas

Delivery Details

Sender : Tokokamas Pusat	Alamat pengiriman belum diisi + Tambah Alamat
Address	
City : Jakarta	
Alamat : Salemba 114 A	
Phone : 081330010500	

[Klik untuk hubungi customer service](#)

* Pastikan pesanan anda sudah sesuai sebelum lanjut klik buat pesanan

Pesan Nanti **Buat Pesanan**

5. Berikut tampilan pengisian data alamat pengiriman, silahkan isi terlebih dahulu. Pastikan alamat pengiriman sudah benar.

Masukan alamat pengiriman

Label Alamat *

Rumah Kantor

Nama Penerima *

No yang bisa dihubungi *

Alamat lengkap pengiriman *

Provinsi

Save

6. Berikut tampilan alamat setelah di isi datanya

The screenshot displays the 'Detail Transaction' page on Tokopedia. At the top, it shows the transaction ID 'Shopping 13-04-2026' and the status 'Pesanan Dibuat'. Below this, there are two columns of product information for 'DANCOW BABYBOX 40X200', each with a quantity of 2 and a total price of Rp. 23.900. The 'Payment Details' section shows a total payment of Rp. 57.725, including shipping and additional costs. A section for 'Payment Method' instructs the user to make a bank transfer to ANUGERAH KAMAS SEJAHTERA, account number 122-00142-683-80. An 'Upload bukti transfer' field contains a file named 'WhatsApp Image 2026-04-10 at 16.48.42.png' with a red checkmark. A checkbox is checked with the text 'Dengan ini saya menyetujui syarat dan ketentuan pembayaran yang terdapat pada Tokokamas', also marked with a red checkmark. The 'Delivery Details' section shows the sender as 'Tokokamas Pusat' and the recipient as 'Iwan | Indonesia'. The recipient's address is listed as 'Jl. Gonda No.82, Lubang Buaya, Kec. Cipinang, Jakarta Timur, Cipinang, Lubang Buaya (13863)', with a red checkmark. At the bottom, there are two buttons: 'Pesanan Mandiri' (highlighted in yellow) and 'Buat Pesanan'.

7. Langkah terakhir setelah alamat di isi, Silahkan upload bukti pembayaran. kemudian klik tombol **Buat Pesanan**. Dan Selesai maka order berhasil di buat

iv. Cara Cek Histori Pemesanan

1. Silahkan anda Login seperti biasa mengakses : **mitra.tokokamas.id**, lalu masukan No Hp dan password. Maka akan tampil seperti tampilan dibawah. Dan untuk melihat histori belanja ada pada menu **Cek History Pesanan**



The screenshot shows the Tokokamas user interface. On the left, there is a user profile card for 'irwan deswi' with the number '31'. It includes options for 'Produk', 'Lihat Profil', and 'Log Out'. Below this is a 'Cek History Pesanan' button with a red checkmark. The main area displays a 'List Produk Tokokamas' with a sub-header 'Daftar Produk Tokokamas'. A note says 'Untuk order, silahkan masukan jumlah pesanan'. Below is a table with columns 'Produk & Harga', 'Jumlah', and 'Total'. The table lists five products: DANCOW BABY1BOX 40X120G, DANCOW BABY2BOX 40X120G, DANGRO GAIN&GROWI+ 24X400G, LACTOGEN 1 180, and LACTOGEN LACTFREE 12X400G. Each row has a 'Qty / Pcs' input field and a 'Total' field.

Produk & Harga	Jumlah	Total
DANCOW BABY1BOX 40X120G Stock 10 - Rp 11.545	Qty / Pcs	
DANCOW BABY2BOX 40X120G Stock 10 - Rp 11.545	Qty / Pcs	
DANGRO GAIN&GROWI+ 24X400G Stock 10 - Rp 85.500	Qty / Pcs	
LACTOGEN 1 180 Stock 10 - Rp 31.396	Qty / Pcs	
LACTOGEN LACTFREE 12X400G Stock 10 - Rp 128.800	Qty / Pcs	

2. Maka akan tampil halaman seperti dibawah ini. History dan status pesanan yang di order akan terlihat.



The screenshot shows the 'Daftar Pesanan Produk Tokokamas' page. It features a yellow 'Back' button at the top left. Below the header, there is a list of two orders, each with a status icon (a checkmark in a circle), the order number, the date and time, and the status 'Dibayar'.

Status	Pesanan	Tanggal	Status
✓	Pesanan 1	13-04-2026 09:36:06	Dibayar
✓	Pesanan 2	13-04-2026 10:17:24	Dibayar